

# LIBRO DE RECETAS DE 4º B



Las abejas han celebrado la paz con un banquete. Os propongo un reto. Demostremos a las abejas que también nosotros podemos preparar ricas recetas. A ver si somos capaces de escribir entre todos un libro con recetas muy sabrosas de nuestro país o región de origen.

Y lo mejor de todo, con la ayuda de padres y madres preparamos con esas recetas una pequeña fiesta para despedir el trimestre.

1- Observa diferentes recetas: en libros, en revistas, en internet... ¿Qué dos elementos se suelen repetir en todas? Señala las dos respuestas correctas

1 PUNTO

- A. Ingredientes
- B. Forma de preparación
- C. Nombre del cocinero
- D. Precio de la receta



2- La macedonia es un postre que mezcla trocitos de frutas variadas.

A ver si te gusta...




Lava o pela la fruta. Corta en trozos pequeños manzanas, peras, plátanos, melocotón en almíbar y añade gajos de mandarina cortados por la mitad. Echa el líquido azucarado del melocotón y un zumo de naranja. Revuelve todo en un cuenco grande y a servir.

Imagina que has ido a comprar los ingredientes de esta receta de macedonia. Has comprado: manzanas, plátanos, naranjas, peras, mandarinas, albaricoques, azúcar y yogures. Según la receta, ¿te falta algún ingrediente? \_\_\_\_\_

¿Te sobra algún ingrediente? \_\_\_\_\_

¿Podrías hacer macedonia con lo que has comprado? Razona la respuesta:

\_\_\_\_\_  
\_\_\_\_\_  
\_\_\_\_\_



**2 PUNTOS**

3. Las brujas y brujos también usan las recetas en sus pócimas y brebajes. A partir de los ingredientes que os damos en esta lista inventa la receta de un brebaje. Debes añadir 4 nuevos ingredientes. **2 PUNTOS**



Cola de mofeta  
Zumo de ajo  
Baba de caracol  
Pelo de araña peluda  
.....  
.....  
.....  
.....

¿Cómo se prepara? .....

.....

.....

.....

.....

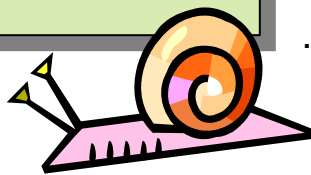
.....

¿Cómo se sirve? .....

.....

¿Para qué sirve este brebaje? .....

.....



4. Como vas a tener que escribir la receta de tu familia para el libro, ¿en qué orden colocarías los siguientes apartados?: **1 PUNTO**



A. Preparación

B. Ingredientes

C. Modo de servirla

D. Título

1º- _____
2º- _____
3º- _____
4º- _____

5. ¿Qué tipo de texto es una receta de cocina?

**1 PUNTO**


- A. Una lista
- B. Unas instrucciones
- C. Un poema
- D. Una historia



6. Redacta la receta de tu familia, usando frases breves. La puedes ilustrar con un dibujo o con una foto. No te olvides del Título y demás partes de una receta (puedes recordarlas viendo la pregunta 4).

Recuerda que en la fiesta de Navidad, si es posible, puedes traer tu receta preparada de casa para compartirla con los demás. Además, las madres y padres están invitados a la fiesta que celebraremos tras el recreo. **3 PUNTOS**



	<b>COMPETENCIA LINGÜÍSTICA</b>	<b>PUNTUACIÓN MÁXIMA</b> <b>10</b>	<b>PUNTOS OBTENIDOS</b>
<b>PUNTUACIÓN GLOBAL DE LA TAREA</b>		<b>10</b>	





**Origen (país o zona):**

**Autores:**

